

Safety Sheet on How to Handle Hub Blade

허브 블레이드 취급시 주의사항



- This safety sheet compiles safety precautions on handling, using, and disposing hub blade. Always keep this sheet at working place for ready reference.

본 주의사항은 허브 블레이드의 취급, 사용, 관리상 필요한 안전 주의사항입니다.

- When Disco's hub blade is going to be used on machine of other manufacturer, prepare and affix safety labels that have contents equal to those included in this sheet, if necessary.

Disco사의 허브 블레이드가 기타 제조업체 기계에 사용될 경우, 본 주의사항과 유사한 내용이 표시된 안전 라벨을 준비하여 부착하십시오.

- This safety sheet is also available in other languages (Chinese, Hangeul, Thai, German, French, Italian, Spanish, Portuguese, Hungarian and Arabic). Please access to Disco's website written below and print out as necessary.

본 주의사항은 기타 언어(중국어, 한국어, 태국어, 독일어, 불어, 이탈리아어, 스페인어, 포르투갈어, 헝가리어, 아랍어)로도 제공됩니다. 아래 Disco 사의 웹사이트에 접속하여 필요한 언어로 인쇄하십시오.

www.disco.co.jp



Taking out hub blade from package

포장 용기에서 허브 블레이드 꺼내기

! CAUTION 주의



SHARP BLADE EDGE & GRIP AREA

- Do not touch blade with bare hand.

날카로운 칼날 및 손잡이 부분

- 맨손으로 칼날을 만지지 마십시오.



- Use hub removal jig or fingerstalls.

- 허브 제거용 지그 또는 골무를 사용하십시오.



Loading / removing hub blade

포장 용기에서 허브 블레이드 꺼내기

! CAUTION 주의




SHARP BLADE EDGE & GRIP AREA

- Do not touch blade with bare hand.

날카로운 칼날 및 손잡이 부분

- 맨손으로 칼날을 만지지 마십시오.



- Follow instruction manual of machine when working.
- Use hub removal jig or fingerstalls.

- 작동시 기계 사용 설명서를 따라주십시오.

- 제거용 지그 또는 골무를 사용하십시오.

Continues to rear side 뒷면에 계속



During operation
작동시

! CAUTION 주의



ROTATING BLADE

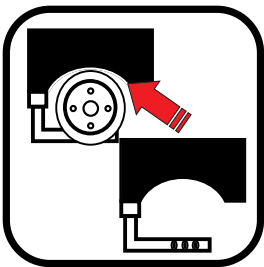
- Do not access to blade edge and grip area.
- Keep protection cover closed.

블레이드 회전

- 칼날 및 손잡이에 가까이 가지 마십시오.
- 덮개로 보호하십시오.


Wear protective gloves and eye protector to prevent exposure to cutting dust or mist. If dust or mist has entered your eyes, or is inhaled or adhered to your skin, immediately receive medical treatment as necessary.

절단시 발생하는 먼지 및 물기로부터 보호하기 위해 안전 장갑 및 눈 보호대를 착용하십시오. 먼지 및 물기가 눈에 들어가거나 피부에 묻었을 경우, 즉시 필요한 치료를 받으십시오.



Attaching / removing
nozzle
노즐 부착/제거

! CAUTION 주의



SHARP BLADE EDGE & GRIP AREA OF HUB BLADE

- Follow instruction manual of machine when working.
- Do not touch blade edge or grip area of hub blade.

허브 블레이드의 칼날 및 손잡이 부분

- 작동시 기계 사용 설명서를 따라 주십시오.
- 허브 블레이드의 칼날 및 잡이를 만지지 마십시오.



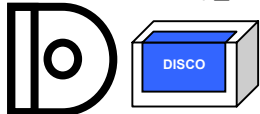
Disposing hub blade and
its packaging materials
허브 블레이드 및 포장
내용물 폐기

Blade
블레이드



Main component:
Aluminum
주성분: 알루미늄

PP package
& PP label
PP 포장 용기
및 PP 라벨



Made of polypropylene
plastic (PP)
폴리프로필렌
플라스틱(PP) 사용

Silica gel
실리카겔



Main component:
Silicon oxide
주성분: 산화실리콘

Observe national laws, acts, and / or local by-laws and regulations when disposing used hub blade or packaging materials.

사용한 허브 블레이드 또는 포장 내용물을 폐기할 시 국내 법률, 법령 및/또는 지역의 하위 법률 및 조례를 준수합니다.